

## PACKAGING RETENCIÓN EMBA-QUICK



Emba-Quick es el **embalaje de suspensión de una sola pieza, se adapta de manera óptima a los contornos de todo tipo de producto** como una segunda piel. Además, los accesorios del producto se pueden empaquetar de forma segura en los compartimentos para accesorios o en un hueco aprovechando el fondo del embalaje. **Un sistema de embalaje perfecto para la suspensión y retención de objetos y productos frágiles.**

Tiene capacidad para transportar hasta **2 kg de peso.**

### Ventajas

**Reducción daños** y reclamaciones.

**Reducción costes.**

**Reducción tiempo** manipulación.

Envase **adaptable** a multitud de productos.

**Reducción de diversidad** de embalajes.

Alto nivel de **protección** de producto.

**Respetuoso con el medio ambiente**, se elimina con los residuos de papel.

**Reutilizable.**

**Amplio abanico** de medidas estándar.

**Sin coste** de troqueles.

**Entrega rápida.**

**24 modelos** estándar.

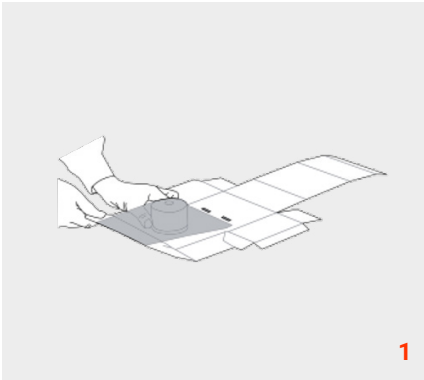
Embalaje de **una sola pieza.**

### Cómo funciona

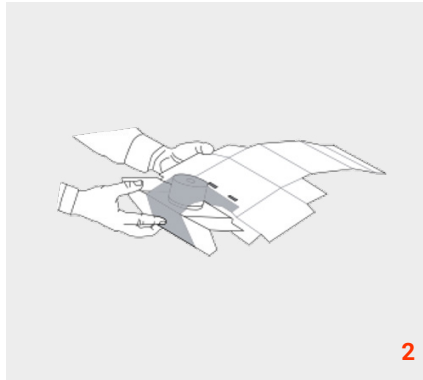
Emba-Quick se adapta de forma óptima a los más variados contornos del producto como una segunda piel. Los nuevos productos de vuestra empresa a menudo se puede empaquetar inmediatamente con los tamaños de embalaje existentes de Emba-Quick.

Medidas de producto	Código del artículo
70 x 50 x 20 mm	FL 070502 Q
70 x 50 x 50 mm	FL 070505 Q
80 x 50 x 30 mm	FL 080503 Q
100 x 90 x 60 mm	FL 100906 Q
120 x 90 x 40 mm	FL 120904 Q
120 x 100 x 20 mm	FL 121002 Q
120 x 110 x 60 mm	FL 121106 Q
140 x 90 x 30 mm	FL 140903 Q
140 x 90 x 50 mm	FL 140905 Q
150 x 70 x 20 mm	FL 150702 Q
150 x 130 x 50 mm	FL 151305 Q
180 x 110 x 50 mm	FL 181105 Q
180 x 120 x 60 mm	FL 181206 Q
180 x 180 x 40 mm	FL 181804 Q
190 x 120 x 30 mm	FL 191203 Q
200 x 120 x 20 mm	FL 201202 Q
200 x 160 x 30 mm	FL 201603 Q
240 x 160 x 70 mm	FL 241607 Q
240 x 180 x 10 mm	FL 241801 Q
250 x 180 x 50 mm	FL 251805 Q
280 x 180 x 50 mm	FL 281805 Q
400 x 250 x 30 mm	FL 402503 Q

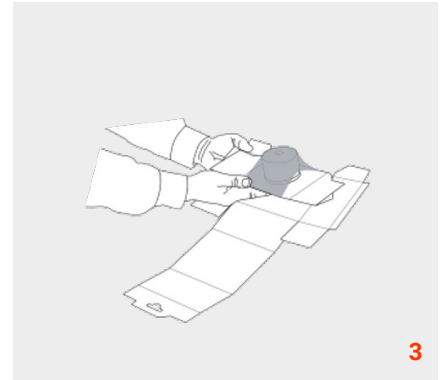
## Instrucciones de uso



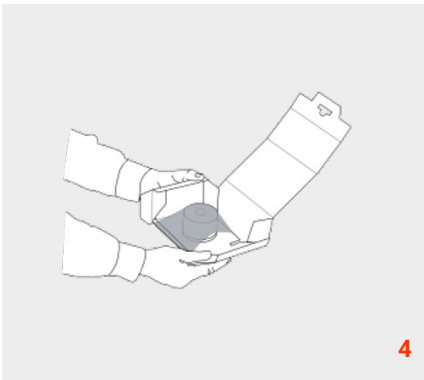
→ Inserta el producto



→ Sujétalo firmemente



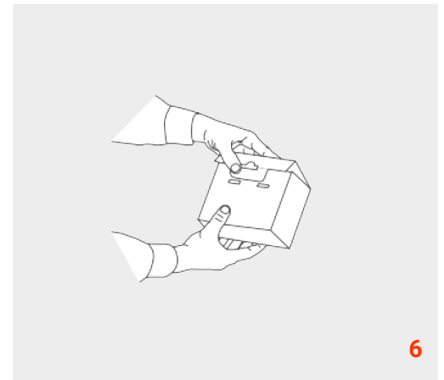
→ Fijalo



→ Dobra los laterales



→ Despegue el hilo siliconado



→ Presione y cierre la solapa hacia abajo

## Sectores de uso



Automoción,  
Aeronáutica



Componentes industriales,  
Equipos médicos



Electrónica



Electrodomésticos,  
Climatización